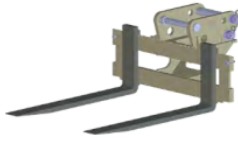




## Anbaugeräte Bagger 3.5 – 6.8 t



### M3 GT Gabelträger

für Einsatzgewicht von 3,5 bis 6,8 t

Nutzlast 2500 kg

Gabelzinken 120x40x1200, Tragfähigkeit 3000 kg @ LSP500

Bezeichnung	Breite [mm]	Klasse ISO 2328	Gewicht [kg]	Art. Nr.
M3 GT110 SI03 oder S35	1100	2A	250	-
M3 GT110 SI03/SI10 Kombi	1100	2A	260	-
M3 GT110 S40	1100	2A	260	-

### M2.6-M3.0 Alternative Aufhängungen

#### Bezeichnung

WINKELBAUER SI10, MARTIN M10, GEEL SW020

VOLVO S40, ABL10, HUM10

OILQUICK OQ40, mit Innenfase

OILQUICK OQ45-5, mit Innenfase

LEHNHOFF SW03 (für Anbauplatten, Reißzähne u.ä.)

LEHNHOFF SY03

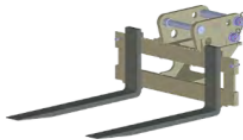
VOLVO S50, ABL16, HUM16

VERACHTERT CW10

Fix verbolzte Ausführung



## Anbaugeräte Bagger 5.5 – 9.0 t



### KL1 GT Gabelträger

für Einsatzgewicht von 5,5 bis 12 t

Nutzlast 2500 kg

Gabelzinken 120x40x1200, Tragfähigkeit 3000 kg @ LSP500

Bezeichnung	Breite [mm]	Klasse ISO 2328	Gewicht [kg]	Art. Nr.
KL1 GT110 SI10 oder S50	1100	2A	270	-
KL1 GT110 SI10/SI18 Kombi	1100	2A	310	-

### KL1/KL1.0 Alternative Aufhängungen

#### Bezeichnung

WINKELBAUER SI10, MARTIN M10, GEEL SW020

WINKELBAUER S50, ABL16, HUM16

OILQUICK OQ45 mit Innenfase, VOLVO S45, ABL14

Kaiser S2

LEHNHOFF SW08 (für Anbauplatten)

LEHNHOFF SY08

WINKELBAUER SI11

WINKELBAUER SI18, GEEL SW035, MARTIN M18

VOLVO S60, OILQUICK OQ60/OQ60-5 (ohne Hydraulik)

LIEBHERR SWA33

LIEBHERR SWA33 Likufix für Tieflöffel

VERACHTERT CW10

Fix verbolzte Ausführung



## Anbaugeräte Bagger 11.0 – 18.0 t



### KL2 GT Gabelträger

für Einsatzgewicht von 11 bis 15 t

Nutzlast 2500 kg

Gabelzinken 120x40x1200, Tragfähigkeit 3000 kg @ LSP500

Bezeichnung	Breite [mm]	Klasse ISO 2328	Gewicht [kg]	Art. Nr.
KL2 GT110 SI18 oder S60	1100	2A	310	-

### KL2 GT Gabelträger

für Einsatzgewicht von 11 bis 18 t

Nutzlast 4000 kg

Gabelzinken 125x45x1200, Tragfähigkeit 4200 kg @ LSP500

Bezeichnung	Breite [mm]	Klasse ISO 2328	Gewicht [kg]	Art. Nr.
KL2 GT140 SI18 oder S60 oder OQ65	1400	3A	450	-

### KL1.8-KL2.5 Alternative Aufhängungen

#### Bezeichnung

WINKELBAUER SI18, GEEL SW035, MARTIN M18/M20

VOLVO S60, OILQUICK OQ60/OQ60-5, NEUSON HS14, ABL17

LEHNHOFF SW10/MS10/HS10

OILQUICK OQ65 (Standardadapter, nicht vollhydraulisch)

VOLVO S70, OILQUICK OQ70

OILQUICK OQ70/55

LIEBHERR SWA33

LIEBHERR SWA33 Likufix für Tieflöffel


VERACHTERT CW20, CW20S

VERACHTERT CW30, CW30S

Fix verbolzte Ausführung



## Anbaugeräte Bagger 17.0 – 33.0 t



### KL3 GT Gabelträger

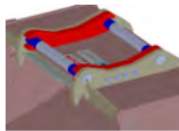
für Einsatzgewicht von 17 bis 33 t

Nutzlast 4000 kg

Gabelzinken 125x45x1200, Tragfähigkeit 4200 kg @ LSP500

Bezeichnung	Breite [mm]	Klasse ISO 2328	Gewicht [kg]	Art. Nr.
KL3 GT140 XL oder S70 oder OQ70/55	1400	3A	550	

### KL2.8-KL3.6 Alternative Aufhängungen



Bezeichnung	Art. Nr.
WINKELBAUER multiconnect XXL statt XL	+120 kg
VOLVO S2	
VOLVO S70, OILQUICK OQ70, ABL21	
OILQUICK OQ70/55 (Standardadapter, nicht vollhydraulisch)	
OILQUICK OQ80 (Standardadapter, nicht vollhydraulisch)	
Distanzhalter Garnitur Adapter OQ70/55 auf OQ70 schraubbar inkl. Bef. Elementen, Löffeladapter muss dazu vorbereitet sein	109042
LEHNHOFF SW21/SW25	
MARTIN M26	
LIEBHERR SWA33 inkl. Vorbereitung für Likufix, ohne Block	
LIEBHERR SWA33 Likufix für Tieflöffel	
LIEBHERR SWA48 inkl. Vorbereitung für Likufix, ohne Block	
LIEBHERR SWA48 Likufix für Tieflöffel	
LIEBHERR SWA66 inkl. Vorbereitung für Likufix, ohne Block	
LIEBHERR SWA66 Likufix für Tieflöffel	
BMT SW2 Hoch/Tief	
BMT SW3 Hoch/Tief	
VERACHTERT CW30, CW30S	
VERACHTERT CW40, CW40S	
VERACHTERT CW45, CW45S	
Fix verbolzte Ausführung	